

Boka tvättid elektroniskt - så här gör du

Boka tvättpass

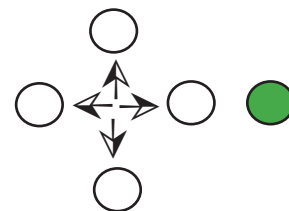
Ställ markören (som blinkar) på "BOKA"

Tryck på grön knapp

Välj dag och pass med pilarna, tryck på grön knapp.

Välj vilken tvättstuga du vill boka. Tryck på grön knapp.

(1=tvättstuga 1 ledig, 2= tvättstuga 2 ledig, 3= tvättstuga 3 ledig, -=ej ledigt pass)



Avboka tvättpass

Flytta markören (som blinkar) till VISA/AVBOKA.

Tryck på grön knapp.

Välj vilket pass du vill avboka med pilarna.

Tryck på grön knapp.



Visa egna bokningar

Flytta markören (som blinkar) till VISA/AVBOKA.

Tryck på grön knapp.

Vandra bland dina bokningar med pilarna.



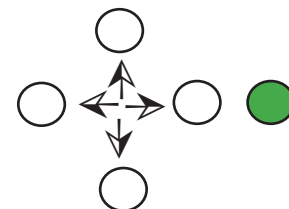
Visa alla bokningar

Ställ markören (som blinkar) på BOKA.

Tryck på grön knapp.

Använd pilarna för att se vilka tider det finns lediga pass.

(1=tvättstuga 1 ledig, 2= tvättstuga 2 ledig, 3= tvättstuga 3 ledig, -=ej ledigt pass)



Öppna dörren

Flytta markören (som blinkar) till ÖPPNA.

Tryck på grön knapp.



Om du trycker fel

Tryck på röd knapp tills du kommer till den meny du vill börja om på.



Exempel på bokning

ONSDAG 25 DECEMBER 2014 15:00

LÄGENHET : 122

VAD SKALL GÖRAS?

BOKA

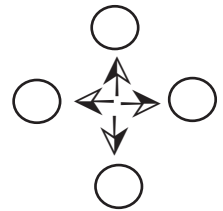
VISA/AVBOKA

ÖPPNA



Låt markören stå vid BOKA, tryck på grön knapp.

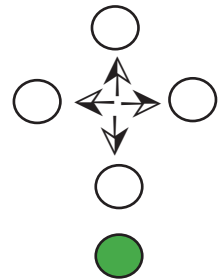
Flytta markören med piltangenterna



Röd knapp avbryter alltid aktuell bild



	FR	LÖ	SÖ	MÅ	TI
	9	10	11	12	13
2	12-	1-3	-2-	123	--3
3	-2-	--3	12-	--3	12-



Välj dag och datum med höger-vänster pil.

Välj pass med upp-ner pil.

Tryck sedan på grön knapp.

VAD SKALL BOKAS?

1 2 3



Välj vad du vill boka, tryck sedan på grön knapp.

TVÄTTSTUGA 1

TISDAG 30 DECEMBER 2014

TVÄTTPASS 2 : 12.00 - 17:00

ÖNSKAS BOKNING? JA NEJ



Bekräfta bokningen med grön knapp på JA, eller avbryt med röd knapp eller NEJ.